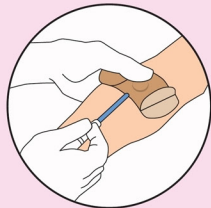
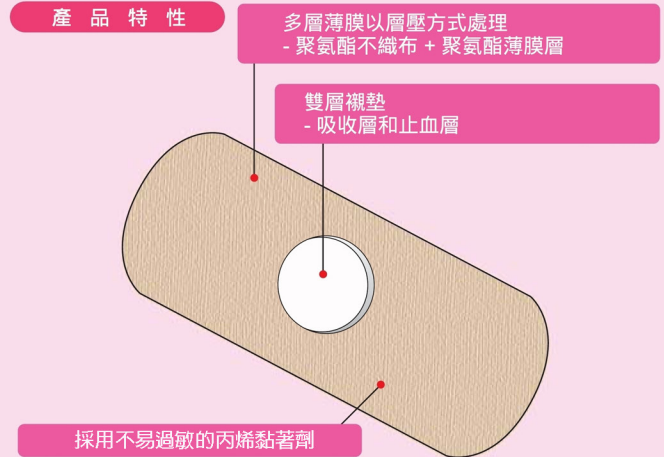
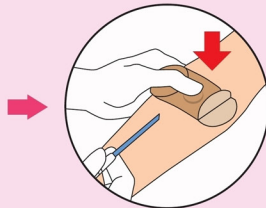


STANCH PLASTER

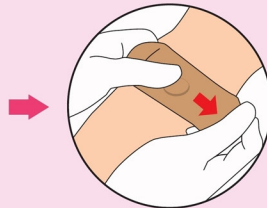
導管移除後提供穿刺部位壓迫止血 適用於抽血及透析時使用



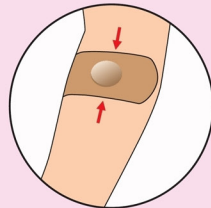
1 拔出注射針頭前，請用拇指輕輕按壓



2 拔出注射針頭，並將貼布襯墊確實按壓於傷口上



3 拇指保持按壓於襯墊上，將一邊的貼布撕開並貼上，按照同樣的方法貼上另一邊



4 輕輕按壓，使襯墊兩邊較窄處平滑貼於皮膚上

[襯墊]

吸收層：人造纖維不織布
止血層：聚酯不織布

[底布]

不織布與聚氨酯的層壓加工薄膜

[黏著劑]

丙烯酸黏著劑

[襯墊的優點]

採用4mm厚度的雙層襯墊

[底布的優點]

提供適當的伸縮性及止血所需的壓迫力
具防水性及抗菌性

[黏著劑的優點]

低刺激性、親膚性的黏著劑



日本製造輸入



產品實際包裝圖示

[與其他止血方法施與傷口之壓迫力比較]

Stanch Plaster	紗布折四折	14號綿球
83.56mmHg	55.80mmHg	50.97mmHg

尺	寸 (cm)
全 長	襯 墊
3 x 7.2	φ1.6

* EOG滅菌

* 有效期限：五年

* 使用2小時後建議移除

衛部醫器輸壹字第015600號